


SEHA-COM1

Styr- och övervakningsenhet

Ingår i SEHA-systemet
Intelligent nätverk
Övervakning/styrning av
brandspjäll, rökdetektorer
och brandgasfläktar



PRODUKTEN

SEHA är ett system som tillsammans i ett nätverk, styr och övervakar flera olika branskyddsfunktioner i ett ventilations-system. Alla ingående funktioner kan integreras i fastighetens övervakningssystem. Styrningen sker med hjälp ett Modbus-nätverk.

Typiska anläggningar är:

- Fastigheter med olika/föränderlig verksamhet
- Komplexa anläggningar
- Anläggningar med många brandceller
- Lokaler med behovsstyrd ventilation (0-10V)

SEHA-COM1 är en styr och övervakningsenhet avsedd för att styra olika typer av brand/ brandgasspjäll och fläktar på ett flexibelt sätt. Enheten är en huvudenhet. Till SEHA-COM1 kan anslutas max 32 st slavenheter.

För att ansluta en brandlarmscentral till systemet finns SEHA-RD som tar in upp till 16+16 brandzoner. Till SEHA-COM1 kan dessutom anslutas ventilationsaggregat och brandevakueringsfläkt liksom värmebatterier. Dessa styrs sedan på ett intelligent sätt beroende på vald funktion.

SEHA-COM1 har också flera ingångar för t.ex. externt brandlarm, tvångsöppning eller nattdrift. SEHA-COM1 har också en standardiserad ingång för anslutning av ett MODBUS-nät där alla spjäll, rökdetektorer och annat kan övervakas.

För att överföra Modbus över Internet eller ett Intranet används TCP/IP.

Typ av slavenhet – Inkoppling av	Benämning	Max antal spjäll/ antal grupper	Antal detektorgrupper
Brandspjäll och rökdetektorer	SEHA-SLV	4/2 *	2
Brandspjäll	SEHA-SLU	4/2 *	0
Brandspjäll med reglerande ställdon (0–10 V) och rökdetektorer	SEHA-SLR	2/2	2
Brandspjäll med reglerande ställdon (0–10 V)	SEHA-SLQ	2/2	0

Varje slav kan betjäna 2 spjällgrupper om vardera max 2 spjäll och 2 rökdetektorgrupper. Dessa kan sedan grupperas helt valfritt i max 64 brandzoner. Varje spjällgrupp och detektorgrupp är individuellt övervakningsbar.

* INTACT dimension 630 har ett större ställdon och får därav endast kopplas 1st spjäll per grupp. (Får ej Parallellkopplas)

SEHA-COM1

Styr- och övervakningsenhet

ALLMÄNT

- Huvudenhet för SEHA-SLV.
- 32 st slavenheter. Färre vid SEHA-SLV4.
- 64 spjällgrupper.
- 64 detektorgrupper.
- Separat enhet SEHA-RD för brandlarmsanslutning.
- Separata larmgångar för t.ex. arbetsbrytare på brandgasfläkt.
- 2 fläktgrupper.
- 6 distribuerade reläutgångar.
- Realtidsklocka med batteribackup.
- Externgång för brandlarmscentral.
- Nattdriftsång.
- Tvångsöppningsgång.
- Evakueringsspjäll (tryckavlastning) kan valfritt konfigureras i systemet.
- Indikeringar för spjällägen.
- Loggning av fel
- Inbyggt felsökningsprogram
- 8 tidkanaler.
- Kompakt skåp i plast.
- Inbyggd transformator
- Programmering med modern teknik (Ratt med tryckknapp)
- Enkel backup av configurationen
- Modbus TCP/IP är standard.

INKOPPLING AV ENHET

230 VAC, 50 Hz, 5 VA. Avsäkras med min 2 A.

APPARATSKÅP

Hölje av ABS-plast, kaplingsklass IP65. Max. omgivnings-temp. + 30 grader, min. 0 grader. Avsedd att monteras på vägg eller montageskena. Vid skenmontage erfordras en montagesats.


UTGÅNGAR

- Summalarm. Potentialfri växlande kontakt 1A max 60VA. Plintnummer 16,17,18.
- Utlöst rökdetektor gemensam för alla rökdetektorer. Potentialfri växlande kontakt 1A max 60VA. Plintnummer 13,14,15.
- Fläkt 1. Potentialfri växlande kontakt max 10A / 250V. Plintnummer 19,20,21. Avsedd för föregling av ventilationsaggregat.
- Fläkt 2. Potentialfri växlande kontakt max 10A / 250V. Plintnummer 22,23,24. Valfritt användningsområde. Vent. aggregat, värmebatteri eller brandgasfläkt kan programmeras med olika tidsfördröjningar.

INGÅNGAR

- MODBUS slav. (RS485) Finns både i form av skruvplint och standardiserad RJ45- kontakt.
- Buss för SEHA-SLV (RS485)
- vångsöppning.
- Nattdrift
- Larm. (Yttre kontrollenhet.) Vid brytning sker samma sak som en utlöst rökdetektor. (Systemet går till kritiskt läge)

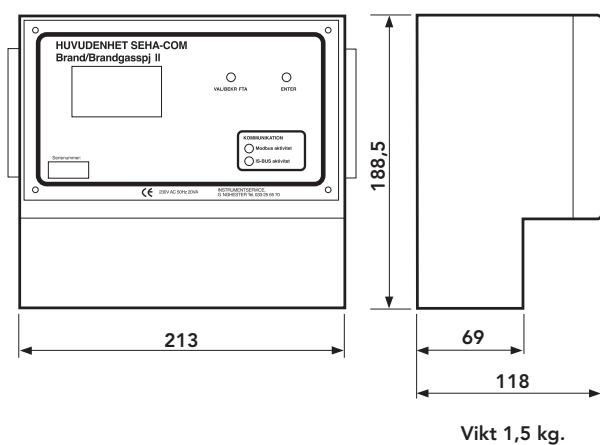
PRINCIPELL SYSTEMUPPBYGGNAD



SEHA-COM1

Styr- och övervakningsenhet

MÅTT OCH VIKT



EXEMPEL BESKRIVNING

QJC (enl AMA VVS & Kyla 22)

Styr- och övervakningsenhet, Hagabs typ SEHA-COM1, som huvudenhet tillsammans med n st slavenheter SEHA-SLV. Ansluts till MODBUS-nätverk

SPECIFIKATION

Styr- och övervakningsenhet	SEHA-COM1
Modbus över TCP/IP	Modbus över TCP/IP

TILLBEHÖR

Slavenheter

För 2 spjällgrupper och 2 detektorgrupper	SEHA-SLV
För två spjällgrupper	SEHA-SLU
För två spjällgrupper för reglerande ställdon (0-10 V) och 2 detektorgrupper	SEHA-SLR
För två spjällgrupper med reglerande ställdon (0-10 V)	SEHA-SLQ
För 8 spjällgrupper och 4 detektorgrupper	SEHA-SLV4
Insamlingsenhet för larmsignaler	SEHA-RD

Kopplingsbox

Rökdetektor för kanalmontage	RDHA
Montagebeslag för RDHA	UGMB
Rökdetektor för rumsmontage	RDHB