

Lathund

Val av tillbehör till rökdetektor

RDHA / GLOBEX SD


Dimension cirkulär kanal	100-500 mm	630-1250 mm
Utan isolering	VRHA 600 mm *	VRHA 600 mm och VRHB *
Med isolering	VRHA 600 mm *	VRHA 600 mm och VRHB *



RDHA


Globex SD

Dimension rektangulär kanal	200-550 mm	600-1550 mm	1600-2000 mm
Utan isolering	VRHA 600 mm	VRHA 600 mm och VRHB	VRHA 600 mm och 2 st VRHB
Med isolering	VRHA 600 mm *	VRHA 600 mm och VRHB *	VRHA 600 mm och 2 st VRHB *



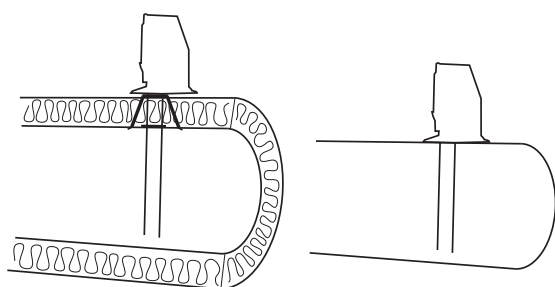
VRHA

VRHB



* UG-MB behövs

Vid installation av Globex SD används Dectus cable control med snabbkontakt som kablage.



UG8-O

Dimension cirkulär kanal	100-160 mm	200-630 mm	800-1250 mm
Utan isolering	VRHA-8 280 mm **	VRHA-8 580 mm	VRHA-8 280 mm och VRHB
Med isolering	VRHA-8 280 mm **	VRHA-8 580 mm **	VRHA-8 280 mm och VRHB **



UG8-O

VRHA-8

VRHB

Dimension rektangulär kanal	200-350 mm	400-600 mm	650-1400 mm	1450-1750 mm	1800-2000 mm
Utan isolering	VRHA-8 280 mm	VRHA-8 580 mm	VRHA-8 280 mm och VRHB	VRHA-8 580 mm och VRHB	VRHA-8 280 mm och 2 st VRHB
Med isolering	VRHA-8 280 mm **	VRHA-8 580 mm **	VRHA-8 280 mm och VRHB **	VRHA-8 580 mm och VRHB **	VRHA-8 280 mm och 2 st VRHB **



** UG-MB-8 behövs

Denna guide är en förenkling som bygger på att venturiröret alltid bör täcka minst 90% av kanalen.

VRHB som kapats kan användas till nästa installation, som ersättare av VRHA-8.

Läs mer om varje produkt på hagab.com.